



Reakce na kuchařské nároky menších podniků



Zjistit více!



Přejděte na web



Katalog

ŘADA 600

Plynové sporáky	088
Elektrické sporáky	089
Sklokeramické sporáky	089
Grilovací plotny	090
Vařiče těstovin	092
Multifunkční vařidlo	092
Fritézy	093
Udržovač hranolků	094
Vodní lázeň	094
Plynový lávový gril	095
Neutrální pracovní plochy	095
Podstavce a dvířka	096
Podestavby	097

PLYNOVÁ ZAŘÍZENÍ JSOU KONSTRUOVÁNA NA TYTO
DRUHY A TLAKY PLYNU:

LPG: 37 g/cm²
ZEMNÍ PLYN: 20 g/cm²

Plynové sporáky



OBECNÉ VLASTNOSTI

- Lisovaná vrchní plocha z nerezové oceli AISI-304 o síle 1 mm.
- Podpěrný rošt společný pro dva hořáky o rozměrech 286 x 534 mm (tzn. 286 x 267 mm pro jeden hořák).
- Poniklované hořáky o vysoké účinnosti.
- Plynové ventily s bezpečnostními termočlánky.

- Ovladače s bezpečnostní podložkou se systémem proti pronikání vody.
- Přístup ke komponentům z přední strany.

TROUBA

- Celonerezová statická trouba o velikosti 450 x 420 x 300 mm.
- Plynové provedení – trubkový nerezový hořák s věčným plamínkem a termočlánkem. Regulace teploty 130–350 °C.
- Elektrické provedení – dvě 3 kW tělesa, jedno v horní a jedno ve spodní části trouby. Regulace teploty 50–350 °C.

	MODEL	PLYN	KÓD	HOŘÁKY	TROUBA	CELKOVÝ VÝKON (kW)	ROZMĚRY (mm)	CENA (Kč)	CENA (€)
				3 kW	kW				
	C-G620	LPG	19095666	2	-	9,50	400x650x290	16 000	630
		NG	19095667						
	C-G640	LPG	19095668	4	-	19,00	600x650x290	24 200	950
		NG	19095669						
	C-G641	LPG	19095760	4	5,20	24,20	600x650x850	51 100	2 010
		NG	19095761						
	C-GE641	LPG	19095762	4	6,00	25,00	600x650x850	52 200	2 050
		NG	19095763						

Elektrické sporáky



OBECNÉ VLASTNOSTI

- Lisovaná vrchní plocha z nerezové oceli AISI-304 o síle 1 mm.
- Litinové topné plotny ovládané přepínačem se 7 stupni výkonu.
- Ovladače s bezpečnostní podložkou se systémem proti pronikání vody.
- Přístup ke komponentům z přední strany.

TROUBA

- Celonerezová elektrická statická trouba o velikosti 450 x 420 x 300 mm.
- Termostatická regulace teploty 50–350 °C.
- Dvě 3 kW tělesa, jedno v horní a jedno ve spodní části trouby.

	MODEL	KÓD	PLOTNA		TROUBA	CELKOVÝ PŘÍKON (kW)	ROZMĚRY (mm)	CENA (Kč)	CENA (€)
			2,0 kW	1,5 kW	3+3 kW				
	C-E620	19080720	2	-	-	4,00	400x650x290	14 300	570
	C-E640	19080721	3	1	-	7,50	600x650x290	20 500	810
	C-E641	19080722	3	1	1	13,50	600x650x850	46 500	1 830

Elektrické sklokeramické sporáky



OBECNÉ VLASTNOSTI

- Lisovaná vrchní plocha z nerezové oceli AISI-304 o síle 1 mm.
- Kruhová sálavá topná tělesa o příkonu 1,5 a 2 kW.
- Ovládání přepínačem s 8 stupni výkonu.
- Ovladače s bezpečnostní podložkou se systémem proti pronikání vody.

	MODEL	KÓD	PLOTNA		POVRCH (mm)	CELKOVÝ PŘÍKON (kW)	ROZMĚRY (mm)	CENA (Kč)	CENA (€)
			2 kW	1,5 kW					
	C-V620	19080725	1	1	315x545	3,50	400x650x290	20 500	810
	C-V640	19080726	2	2	515x545	7,00	600x650x290	29 800	1 170









Opékačí plotny



OBEČNÉ VLASTNOSTI





- Modely s hladkými, rýhovanými a kombinovanými plotnami (1/2 hladké + 1/2 rýhované).
- Plynové provedení – Bezpečnostní ventil typu min/max nebo termostatický. Nerezový hořák s věčným plamínkem a bezpečnostním termočlánkem.
- Elektrické provedení – nerezová topná tělesa s termostatickým ovládáním 50–310 °C.
- Modely 610 mají dvě samostatné topné zóny.
- Obvodová nerezová zábrana kolem plotny.
- Vyjímatelná zásuvka pro zachycení tuků.
- Ovladače s bezpečnostní podložkou se systémem proti pronikání vody.

Plynové opékač plotny

MODEL	PLYN	KÓD	PLOTNA			PLYNOVÝ VÝKON		ROZMĚRY (mm)	CENA (Kč)	CENA (€)	
			*TYP	ZÓNA	(dm²)	(kcal/h)	(kW)				
MODELY S VENTILEM MAX. - MIN.											
	FT-G605 V L	LPG	19080739	L	1	20	4.050	4,70	400x650x290	28 600	1 130
		GN	19080750								
	FT-G605 V R	LPG	19080751	R	1	20	4.050	4,70	400x650x290	31 900	1 260
		GN	19080752								
	FT-G610 V L	LPG	19080758	L	2	30	6.020	7,00	600x650x290	39 900	1 570
		GN	19080759								
	FT-G610 V L+R	LPG	19080760	L+R	2	30	6.020	7,00	600x650x290	44 600	1 750
		GN	19080761								
	FT-G610 V R	LPG	19080762	R	2	30	6.020	7,00	600x650x290	41 700	1 640
		GN	19080763								
MODELY S CHROMOVOU ÚPRAVOU PОВRCHU PLOTNY A TERMOSTATICKÝM OVLÁDÁNÍM											
	FT-G605 C L	LPG	19080736	L / C	1	20	3.450	4,00	400x650x290	34 700	1 370
		GN	19080738								
	FT-G610 C L	LPG	19080753	L / C	2	30	6.020	7,00	600x650x290	50 300	1 980
		GN	19080754								
	FT-G610 C L+R	LPG	19080755	L+R / C	2	30	6.020	7,00	600x650x290	55 800	2 190
		GN	19080756								

(*TYP PLOTNY: L: Hladká. R: Rýhovaná. L+R: 1/2 hladká + 1/2 rýhovaná.
C: Pokrytá vrstvou tvrdého chromu (50 mikronů).

Elektrické opékač plotny

MODEL	KÓD	PLOTNA			PŘÍKON ELEKTRICKÝ (kW)	ROZMĚRY (mm)	CENA (Kč)	CENA (€)	
		*TYP	ZÓNA	(dm²)					
MODELY S OCELOVOU PLOTNOU									
	FT-E605 L	19080765	L	1	20	4,80	400x650x290	26 500	1 040
	FT-E605 R	19080766	R	1	20	4,80	400x650x290	29 700	1 170
	FT-E610 L	19080769	L	1	30	6,40	600x650x290	35 200	1 390
	FT-E610 L+R	19080770	L+R	1	30	6,40	600x650x290	39 000	1 530
	FT-E610 R	19080771	R	1	30	6,40	600x650x290	36 000	1 420
MODELY S CHROMOVOU ÚPRAVOU PОВRCHU PLOTNY									
	FT-E605 C L	19080764	C L	1	20	4,80	400x650x290	35 600	1 400
	FT-E610 C L	19080767	C L	1	30	6,40	600x650x290	48 400	1 900
	FT-E610 C L+R	19080768	C L+R	1	30	6,40	600x650x290	49 600	1 950

(*TYP PLOTNY: L: Hladká. R: Rýhovaná. L+R: 1/2 hladká + 1/2 rýhovaná.
C: Pokrytá vrstvou tvrdého chromu (50 mikronů).

Elektrický vařič těstovin



OBEČNÉ VLASTNOSTI

- Lisovaná vrchní plocha z nerezové oceli AISI-304 o síle 1 mm.
- Vana z nerezové oceli AISI-316 zapuštěná do vrchní plochy.
- Objem vany: 15 litrů.
- Rozměry vany: 250 x 350 x 130 mm.
- Ohřev ovládaný regulátorem energie s 8 pozicemi.
- Kulový ventil pro vypouštění vany s odnímatelnou hubicí.
- Ovladač s bezpečnostní podložkou se systémem proti pronikání vody.
- Vybavení: 4 koše (120 x 160 x 120 mm)

MODEL	KÓD	VANA		ELEKTRICKÝ PŘÍKON (kW)	ROZMĚRY (mm)	CENA (Kč)	CENA (€)
		ROZMĚRY (mm)	OBJEM-(L)				
 CP-E605	19080710	250x350x130	15	6,00	400x650x290	41 000	1 610

Multifunkční vařidlo - elektrické



OBEČNÉ VLASTNOSTI

- Víceúčelové zařízení, které lze použít jako:
 - Opékací plotnu.
 - Pánev pro smažení.
 - Varnou nádobu.
 - Vodní lázeň.
- Vyrobeno z nerezové oceli se zalisovanou pracovní vanou o rozměrech GN-1/1.
- Topná tělesa umístěná pod dnem vany, řízená termostatem regulujícím teplotu v rozmezí 50–250 °C.
- Kulový ventil pro vypouštění vany.
- Nádobka pro zachycení tekutin vypuštěných z vany umístěná v podstavci hloubky 200 mm.
- Ovladač s bezpečnostní podložkou se systémem proti pronikání vody.

MODEL	KÓD	VANA		ELEKTRICKÝ PŘÍKON (kW)	ROZMĚRY (mm)	CENA (Kč)	CENA (€)
		VELIKOST	OBJEM-(L)				
 CMF6-05	19080711	GN-1/1	15	3,20	400x650x850	31 800	1 250



Fritézy





OBEČNÉ VLASTNOSTI

- Lisovaná vrchní plocha z nerezové oceli AISI-304 o síle 1 mm.
- Lisovaná fritovací vana integrována do vrchní plochy.
- Termostatická regulace teploty 50–200 °C.
- Bezpečnostní termostat.
- **Plynové provedení**
- Automatické zapalování hořáku pomocí elektromagnetického ventilu s věčným plamínkem a termočlánkem.
- **Elektrické provedení**
- Výklopná topná tělesa pro snazší čištění vany.
- Kulový ventil pro vypouštění oleje s odnímatelnou hubicí.
- Rozměry fritovacího koše: 200 x 250 x 100 mm.
- Nerezový kryt fritovací vany.
- Ovladače s bezpečnostní podložkou se systémem proti pronikání vody.

Plynové fritézy

	MODEL	PLYN	KÓD	VANY			PLYNOVÝ VÝKON		ROZMĚRY (mm)	CENA (Kč)	CENA (€)
				POČET	OBJEM (L)	KOŠE	(kcal/h)	(kW)			
	F-G6108	LPG GN	19080729 19080730	1	8	1	6.000	7,00	400x650x290	36 200	1 420
	F-G6208	LPG GN	19080731 19080732	2	2x8	2	12.000	14,00	600x650x290	62 300	2 450

Elektrické fritézy


	MODEL	KÓD	VANY			ELEKTRICKÝ PŘÍKON (kW)	ROZMĚRY (mm)	CENA (Kč)	CENA (€)
			POČET	OBJEM (L)	KOŠE				
	F-E6108	19080734	1	8	1	6,00	400x650x290	26 700	1 050
	F-E6208	19080735	2	2x8	2	12,00	600x650x290	46 300	1 820

Udržovač hranolků



OBECNÉ VLASTNOSTI

- Lisovaná vrchní plocha z nerezové oceli AISI-304 o síle 1 mm.
- Vyjímatelná nerezová vana velikosti GN-1/1.
- Horní ohřev keramickým infrazářičem o příkonu 1.000 W.
- Jednoduché ovládání vypínačem ON/OFF.
- Ovladač s bezpečnostní podložkou se systémem proti pronikání vody.


MODEL	KÓD	VANA		ELEKTRICKÝ PŘÍKON (kW)			ROZMĚRY (mm)	CENA (Kč)	CENA (€)
		VELIKOST	(dm ²)	HORNÍ	SPODNÍ	CELKEM			
 MF-E605	19080772	GN-1/1	20	1,00	-	1,00	400x650x290	17 800	700

Elektrická vodní lázeň



OBECNÉ VLASTNOSTI

- Lisovaná vrchní plocha z nerezové oceli AISI-304 o síle 1 mm.
- Lisovaná fritovací vana velikosti GN-1/1 hloubky 150 mm integrována do vrchní plochy.
- Silikonová topná tělesa umístěná pod dnem vany.
- Termostatická regulace teploty v rozmezí 30–90 °C.
- Kulový ventil pro vypouštění vany s odnímatelnou hubicí.
- Ovladač s bezpečnostní podložkou se systémem proti pronikání vody.


MODEL	KÓD	VANA		ELEKTRICKÝ PŘÍKON (kW)	ROZMĚRY (mm)	CENA (Kč)	CENA (€)
		VELIKOST	OBJEM-(L)				
 BM-E605	19080577	GN-1/1	15	1,60	400x650x290	20 000	790

Plynové lávové grily



OBECNÉ VLASTNOSTI

- Lávový gril s výškově nastavitelným nerezovým roštem
- Rozměry roštu: 400 x 500 mm.
- Ohřev lávových kamenů plynovými trubkovými hořáky.
- Piezoelektrické zapalování hořáku.
- Obvodová nerezová zábrana kolem roštu.
- Vyjímatelná zásuvka pro zachycení tuků.
- Ovladač s bezpečnostní podložkou se systémem proti pronikání vody.



	MODEL	PLYN	KÓD	ROŠT			PLYNOVÝ VÝKON		Rozměry (mm)	CENA (Kč)	CENA (€)
				TYP	POČET	(dm ²)	(kcal/h)	(kW)			
	B-G605 I	LPG GN	19080578 19080579	Nerez	1	20	6.000	6,98	400x650x440	28 600	1 130

Neutrální pracovní plochy



OBECNÉ VLASTNOSTI

- Odnímatelná pracovní deska pro snadnou údržbu.

	MODEL	KÓD	ROZMĚRY (mm)	CENA (Kč)	CENA (€)
	EN-605	19080727	400x650x290	7 400	300
	EN-610	19080728	600x650x290	8 500	340

Podstavce a dvířka

- Podstavec vyroben z nerezové oceli AISI-304.
- Kompatibilní s technologií řady 600 jako jsou např. sporáky, opékací plotny, neutrální moduly atp.
- Příprava pro domontování dvířek.
- Snadné, rychlé a pevné usazení varné technologie na podstavec díky narážecím trnům.
- Možnost využití jako otevřeného úložného prostoru či uzavřeného dvířky.



MODEL	KÓD	VLASTNOSTI	ROZMĚRY (mm)	CENA (Kč)	CENA (€)
PODSTAVCE					
	MB-605	19004904	Možnosti: dvířka 400	400x650x560	5 900 240
	MB-610	19004987	Možnosti: dvířka 600	600x650x560	6 800 270
DVÍŘKA					
SADA DVÍŘEK 600	19089392	Kompletní dvířka (2 ks) pro podstavec MB6-10	2x (300x560)	6 600	260
SADA DVÍŘEK 400	19004581	Jedny dvířka (levá nebo pravá) pro MB6-05	400x560	3 200	130

PŘÍSLUŠENSTVÍ

POPIS	KÓD	CENA (Kč)	CENA (€)
Spojovací lišta - příčná	19004478	1 000	40

Podestavby



OBECNÉ VLASTNOSTI

- Vyrobeno z nerezové oceli.
- Spodní police.

	MODEL	KÓD	ROZMĚRY (mm)	CENA (Kč)	CENA (€)
	MNB-120	19006348	1.200x700x600	12 900	510
	MNB-140	19006462	1.400x700x600	14 000	550
	MNB-160	19006564	1.600x700x600	15 400	610
	MNB-180	19006782	1.800x700x600	16 600	660
	MNB-200	19007021	2.000x700x600	17 500	690

Podestavby s posuvnými dvířky



OBECNÉ VLASTNOSTI

- Vyrobeno z nerezové oceli.
- Posuvné dveře.

	MODEL	KÓD	ROZMĚRY (mm)	CENA (Kč)	CENA (€)
	ANB-120	19006349	1.200x700x600	28 300	1 110
	ANB-140	19006463	1.400x700x 600	29 900	1 180
	ANB-160	19006565	1.600x700x600	31 300	1 230
	ANB-180	19006783	1.800x700x600	33 600	1 320
	ANB-200	19007022	2.000x700x600	35 400	1 390