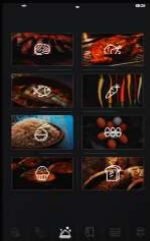




FAGOR



ADVANCE



Konvektomaty



Nový koncept
vaření



Zjistit více!



Přejděte na web



Katalog

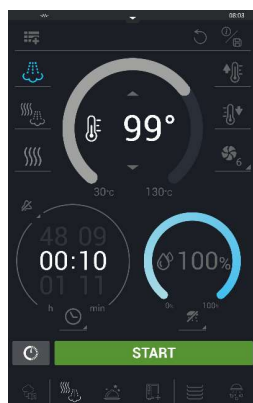
iKORE KONVEKTOMATY

Funkce a vlastnosti	133
FagorKonnnect	136
Konvektomaty 0623	138
Konvektomaty 061	140
Konvektomaty 101	142
Konvektomaty 062	144
Konvektomaty 102	146
Konvektomaty 201	148
Konvektomaty 202	150

ADVANCE

Kvalita tepelné úpravy, účinnost a bezpečnost.

- 10" dotykový displej
- 7" dotykový displej u modelu 0623



CONCEPT

Výkon a robustnost.

- 2.8" displej s manuálním ovládáním



Funkce a vlastnosti

	ADVANCE		CONCEPT	
	APW	AW	CPW	CW
Funkce				
Ovládání Advance - Dotykový displej TFT 10.1" pro snadné a intuitivní ovládání (7" pro model 0623)	•	•	–	–
Ovládání Concept - Ovládání se dvěma digitálními displeji, displejem 2,8", tlačítky a multifunkčním ovladačem	–	–	•	•
PureSteam - Generátor páry produkující více saturovanou páru než nástřikový systém	•	–	•	–
Generátor páry s detekcí vodního kamene a programem odvápnování	•	–	•	–
Automatické plnění generátoru s nastavitelnou četností pravidelného vypouštění	•	–	•	–
DirectSteam - Nástřikový systém tvorby páry v komoře konvektomatu	–	•	–	•
Režimy vaření: Pára při nízké teplotě 30–98 °C, pára při 99 °C, super pára 100–130 °C, kombinace 30–300 °C a konvekce 30–300 °C	•	•	•	•
Speciální režimy: Regenerace, vakuové vaření, noční vaření, fermentace, pasterizace, zauzování, dehydratace	•	•	•	•
iCooking - Inteligentní proces vaření dle receptů s možností manuálních zásahů	•	•	•	•
iClima - Precizní řízení vlhkosti v komoře v procentech s přesností na 1%	•	•	–	–
iClima - Řízení vlhkosti v komoře v procentech s přesností na 10%	–	–	•	•
FagorCookingCenter - Správa neomezeného množství receptů až o 9 krocích, 200 kulinářsky ověřených receptů již z výroby	•	•	–	–
FagorRecipeCenter - Správa neomezeného množství receptů až o 9 krocích, 100 kulinářsky ověřených receptů již z výroby	–	–	•	•
Funkce CoolDown rychlého zchlazení komory vzduchem a vodou	•	•	•	•
MultiTraySystem - Systém kontroly tepelných úprav pokrmů dle jednotlivých zásuvů	•	•	–	–
Odvlhčování komory pro křupavý efekt pečených produktů	•	•	•	•
Tepelná úprava delikátních potravin s použitím vpichovací jehly a s funkcí DeltaT	•	•	•	•
FagorEasy - Funkce jednoduchého přizpůsobení uživatelského prostředí	•	•	–	–
JIT (just in time) - Okamžité programování	•	•	–	–
Mytí				
iWashingSolid SW - Systém ekologicky šetrného umývání tuhými detergenty se 6 programy	• / ○	• / ○	• / ○	• / ○
iWashingLiquid LW - Systém ekologicky šetrného umývání tekutými detergenty se 6 programy	○	○	○	○
BasicWash BW - Základní mycí systém s ručním nástřikem detergentu	○	○	○	○
Možnost aktivace/deaktivace procesu napařování komory před spuštěním mycího programu	•	•	–	–
Možnost aktivace/deaktivace procesu sušení na konci mycího programu	•	•	–	–
Indikace stavu a zbývajícího času mycího programu	•	•	•	•
Ovládání a sledování mycího procesu přes vzdálené připojení FagorConnect	•	•	–	–

•	Ve výbavě
–	Není ve výbavě
• / ○	Ve výbavě, ale je možné nahradit
• / –	Ve výbavě, ale je možné objednat bez
○	Možné přiojednat

	ADVANCE		CONCEPT	
	APW	AW	CPW	CW
Vlastnosti				
Senzor EZ - Vpichovací 4-bodová jehla s polohovacím držákem	•	•	•	•
Samonavíjecí sprcha	• / _	○	• / _	○
Dveře varné komory s trojitým a ventilovaným prosklením	•	•	•	•
Robustní konstrukce, komora z vysoce leštěné oceli AISI-304, opláštění z oceli AISI-304 s leštěným povrchem	•	•	•	•
Ruční zvlhčování komory	•	•	•	•
Automatický systém zvlhčování komory nastavitelný v 5 úrovních	•	•	•	•
Automatický odvlhčovací systém	•	•	•	•
Počet programovatelných rychlostí turbíny v komoře (1.400 rpm - stop)	6	6	6	6
Možnost zvolení jednotky teploty °C / °F	•	•	•	•
Funkce úspory energie displeje	•	•	—	—
Odložený start programu	•	•	•	•
Možnost volby polovičního elektrického příkonu stroje	•	•	•	•
Automatické přizpůsobení se místu instalace (nadm. výška), vč. úvodního autotestu	•	•	•	•
Automatické nastavení bodu varu	•	•	•	•
Odnímatelný kryt turbíny	•	•	•	•
Integrovaná brzda turbíny pro maximální bezpečnost	•	•	•	•
HaControl (plyn. modely) - Nepřímé spalování, kdy spaliny neprocházejí komorou konvektomatu	•	•	•	•
Systém automatické reverzace turbíny	•	•	•	•
Ventilovaná dvířka varné komory s trojitým sklem	•	•	•	•
Otevírací vnitřní skla potažená speciální teplo odrážející vrstvou pro bezpečné a snadné čištění	•	•	•	•
Vnitřní LED osvětlení varné komory	•	•	•	•
HOLD OPEN DOOR systém bezpečné aretace dvířek v otevřené poloze	•	•	•	•
Magnetický dveřní spínač	•	•	•	•
Snadno vyměnitelné těsnění dvířek	•	•	•	•
Výškově nastavitelné nohy (kromě modelu 0623)	•	•	•	•

	ADVANCE		CONCEPT	
	APW	AW	CPW	CW
Ovládání				
Dotykový displej TFT 10.1" (7" pro model 0623)	•	•	–	–
Dva digitální displeje, jeden zobrazovací displej 2,8", tlačítka a multifunkční ovladač	–	–	•	•
Zobrazení aktuálních / navolených hodnot na displeji	•	•	•	•
Počet jazyků	36	36	5	5
Nastavení kontrastu displeje, tónu a hlasitosti	•	•	•	•
Počet tónů	8	8	8	8
Funkce nápovědy s uživatelským manuálem	•	•	–	–
Režim SAT - Servisní menu	•	•	•	•
Režim TRADE - Speciální režim pro prezentaci a výuku ovládání stroje	•	•	•	•
Tlačítko s funkcí Start/Stop	•	•	•	•
USB port	•	•	•	•
Systém FagorKonnnect pro vzdálené sledování a ovládání varných a mycích procesů	•	•	–	–
Ethernet port	•	•	–	–
Wifi připojení	○	○	–	–
Certifikace a bezpečnost				
CE/ES prohlášení o shodě	•	•	•	•
CB certifikace	•	•	•	•
IPX5 Ochrana proti stříkající vodě	•	•	•	•
Aplikace Monitor a Údržba - Autodiagnostický systém s výstrahami a chybovými hlášeními	•	•	•	•
Aplikace Historie - Ukládání provedených cyklů a poruch do paměti stroje	•	•	•	•
Systém HACCP - Ukládání a stahování dat	•	•	•	•

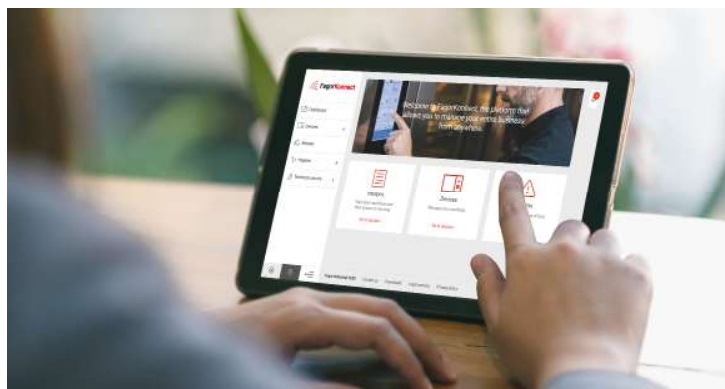
•	Ve výbavě
–	Není ve výbavě
• / ○	Ve výbavě, ale je možné nahradit
• / _	Ve výbavě, ale je možné objednat bez
○	Možné přiojednat



Vzdálené připojení ve Fagor Professional.

Boudoucnost gastronomického oboru

- Efektivita a pohodlí na dosah ruky
- Možnost spravovat všechna svá zařízení Fagor na dálku prostřednictvím naší cloudové aplikace
- Vybavení pro Gastronomii & Prádelnictví
- FagorKonnnect je zde



Hlavní výhody

Pro prodejce

- Tato aplikace umožňuje každému distributorovi okamžitě rozpoznat druh alarmu, který konvektomat vydá, analyzovat příčiny a najít možná řešení prostřednictvím videí. Svým zákazníkům tak dokáže poskytnout rychlý a efektivní poprodejní servis. Umožňuje také kontrolu konvektomatu v reálném čase z libovolného místa a identifikaci potřebného náhradního dílu.
- S FagorKonnnect distributor šetří náklady i procesy. V důsledku toho zajistíte, aby zařízení vašeho klienta bylo mimo provoz na co nejkratší dobu.
- Méně návštěv u zákazníků, větší pravděpodobnost nalezení správného náhradního dílu, možnost doporučení preventivní údržby.
- FagorKonnnect vám nabízí základní technologii pro poskytování nových služeb našim zákazníkům.

Pro majitele

- Zlepšíte řízení svého podnikání:
FagorKonnnect má plně přizpůsobitelný ovládací panel, který vám umožní sledovat každý aspekt vašich konvektomatů v reálném čase a na první pohled, což vám pomůže činit ta nejlepší rozhodnutí.
· Monitorujte „Aktuální stav“ vybraných strojů a tím minimalizujte možné prostoje.
· Říďte výrobu analýzou provedených cyklů a nejpoužívanějších receptů. Všechna možná data jsou k dispozici.
- Zlepšíte vytížení svých strojů pomocí intuitivního zobrazení toho, kolik času byly v daném období obsazeny či neobsazeny.
- Zajišťujete procesy:
ověřte, že různé procesy vaření jsou prováděny správně, aby byla zaručena hygiena a bezpečnost potravin. Sledujte systém HACCP a prohlížejte si všechny cykly v grafech.
- Účinnost a pohodlí:
Spravujte všechny své spotřebiče Fagor, ať jste kdekoli a pomocí jakéhokoli zařízení. Import/export receptů; zobrazte provozní stav a případné chyby; spouštějte procesy na dálku, jako je provádění automatického mytí a dálkové OVLÁDÁNÍ samotného konvektomatu.

Příslušenství pro připojení

ŘADA	MODEL	KÓD	POPIS	CENA (Kč)	CENA (€)
Advance	Sada ethernetového kabelu	19095311	Kabel a kabelová průchodka pro vytažení ethernetové zásuvky z konvektomatu.		
Advance	Wi-Fi připojení ADVANCE	19095734	USB-WiFi sada pro bezdrátové připojení konvektomatu k internetu		

Funkce

	DISTRIBUTOR	MAJITEL
Hlavní obrazovka: Přizpůsobte si grafiku, abyste viděli požadované informace o svých strojích a řídili své podnikání.	•	•
Zařízení Vizualizujte si připojené konvektomaty v seznamu nebo je umístěte do mapy. Uspořádejte své stroje do skupin, jak si přejete, pomocí systému „štíttek“. Zkontrolujte provozní stav vašich konvektomatů v reálném čase. Vezměte "dálkové OVLÁDÁNÍ" vašeho konvektomatu a ovládejte dotykový panel, jako byste byli před ním. Podle potřeby aktualizujte verzi softwaru pomocí FagorKconnect.	• • • • (*)	• • • •
Recepty Vytvářejte podrobné recepty přátelským způsobem: s obrázkem, nezbytným příslušenstvím, seznamem ingrediencí, zpracováním, fázemi vaření Posílejte/vkládejte recepty do/z jakéhokoliv konvektomatu na dálku, když je konvektomat připojen k internetu (nebo přes USB, pokud není připojen). Použijte pokročilé filtry k výběru požadovaných receptů nebo jednoduše vyberte své "oblíbené".	– – –	• • •
Hygiena Kompletní správa HACCP: jeden soubor pro každý cyklus, pokročilé filtry, vložení podle potřeby, zobrazení grafů a dat ve FagorKconnect nebo stažení do PDF. Spravujte HACCP na dálku, pokud je konvektomat připojen k internetu nebo přes USB, pokud není připojen. Sledujte automatické mytí vašeho konvektomatu a „spusťte“ mycí cyklus na dálku z vaší aplikace FagorKconnect, kdy si přejete.	• • –	• • •
Technická podpora Zobrazte, které z vašich připojených strojů vykazují jakýkoliv typ závady v reálném čase, a určete jejich polohu. Získejte přístup k podrobnému seznamu všech případů „v reálném čase“ hlášených stroji. Dostáváte požadovaná upozornění ze svých strojů ve vašem FagorKconnect. Přístup do sekce „odstraňování problémů“ každého alarmu; najdete potřebné technické dokumenty a video, které vám ukáže, jak vyřešit každou možnou příčinu alarmu.	• • • •	• • • –

(*) Vyžaduje ověření vlastníka

Jak se zaregistrovat jako distributor na platformě FagorKconnect?

- 1 Kontaktujte svého prodejního manažera Fagor Professional
- 2 Obdržíte e-mail s odkazem na dokončení procesu registrace
- 3 Vyplňte registrační formulář
- 4 Vítejte na FagorKconnect!
Nyní můžete udělit přístup svým zákazníkům

Jak zaregistrovat své zákazníky na platformě FagorKconnect?

- 1 Přihlaste se do FagorKconnect a vytvořte pozvánku pro svého zákazníka
- 2 Obdrží e-mail s odkazem na dokončení procesu registrace
- 3 Budou muset vyplnit registrační formulář
- 4 Váš zákazník má nyní přístup k FagorKconnect!
Nyní mohou zaregistrovat své stroje a začít využívat jejich plný potenciál.

ADVANCE 0623



ELEKTRICKÉ

KAPACITA	6 GN 2/3			
OVLÁDÁNÍ	DOTYKOVÝ DISPLEJ 7"			
VÝVIN PÁRY	PureSteam BOJLEROVÝ		DirectSteam NÁSTŘIKOVÝ	
OZNAČENÍ	APW-0623-E R SW S		AW-0623-E R SW	
VYBAVENÍ	Dotykový displej A Bojler P Otevírání doprava R Sprcha S Automatické čištění tuhými detergenty SW		Dotykový displej A, Otevírání doprava R Automatické čištění tuhými detergenty SW	
EL.PŘÍKON (kW)	5,80		5,80	
ROZMĚRY (mm)	657x563x570		657x563x570	
KÓD	19079298		19079299	
MĚNA	(Kč)	(€)	(Kč)	(€)
CENA ZÁKLADNÍHO MODELU	134 900	5 295	121 400	4 765
MOŽNÉ ZMĚNY:				
Automatické čištění tekutými detergenty LW	4 400	170	4 400	170
Základní čištění poloautomatické BW	- 12 400	- 485	- 12 400	- 485
Otevírání doleva L	-	-	-	-
Samonavíjecí sprcha S	- 7600	- 300	7 600	300
Zavážecí vozík T	-	-	-	-
Vodící lišty pro pekařské plechy B	-	-	-	-
1 externí sonda Sous-vide 1SV	4 700	185	4 700	185
2 externí sondy Sous-vide 2SV	9 400	370	9 400	370
1 externí tepelná sonda 1ST	4 700	185	4 700	185
2 externí tepelné sondy 2ST	9 400	370	9 400	370
1 externí sonda Sous-vide a 1 externí tepelná sonda 1SV1ST	9 400	370	9 400	370

CONCEPT

0623



ELEKTRICKÉ

KAPACITA	6 GN 2/3			
OVLÁDÁNÍ	MULTI DIGITÁLNÍ			
VÝVIN PÁRY	PureSteam BOJLEROVÝ		DirectSteam NÁSTŘIKOVÝ	
OZNAČENÍ	CPW-0623-E R SW S		CW-0623-E R SW	
VYBAVENÍ	Multifunkční ovládání C Bojler P Otevírání doprava R Sprcha S Automatické čištění tuhými detergenty SW		Multifunkční ovládání C Otevírání doprava R Automatické čištění tuhými detergenty SW	
EL. PŘÍKON (kW)	5,80		5,80	
ROZMĚRY (mm)	657x563x570		657x563x570	
KÓD	19073931		19075070	
MĚNA	(Kč)	(€)	(Kč)	(€)
CENA ZÁKLADNÍHO MODELU	112 600	4 420	93 600	3 675
Automatické čištění tekutými detergenty LW	4 400	170	4 400	170
Základní čištění poloautomatické BW	- 12 400	- 485	- 12 400	- 485
Otevírání doleva L	-	-	-	-
Samonavíjecí sprcha S	- 7600	- 300	7 600	300
Zavážecí vozík T	-	-	-	-
Vodící lišty pro pekařské plechy B	-	-	-	-
1 externí sonda Sous-vide 1SV	4 700	185	4 700	185
2 externí sondy Sous-vide 2SV	-	-	-	-
1 externí tepelná sonda 1ST	4 700	185	4 700	185
2 externí tepelné sondy 2ST	-	-	-	-
1 externí sonda Sous-vide a 1 externí tepelná sonda 1SV1ST	-	-	-	-

ADVANCE 061



ELEKTRICKÉ

KAPACITA	6 GN 1/1			
OVLÁDÁNÍ	DOTYKOVÝ DISPLEJ 10"			
VÝVIN PÁRY	PureSteam BOJLEROVÝ		DirectSteam NÁSTRÍKOVÝ	
OZNAČENÍ	APW-061-E R SW S		AW-061-E R SW	
VYBAVENÍ	Dotykový displej A Bojler P Otevírání doprava R Sprcha S Automatické čištění tuhými detergenty SW		Dotykový displej A, Otevírání doprava R Automatické čištění tuhými detergenty SW	
EL.PŘÍKON (kW)	11,10		10,20	
ROZMĚRY (mm)	898x867x846		898x867x846	
KÓD	19078616		19078613	
MĚNA	(Kč)	(€)	(Kč)	(€)
CENA ZÁKLADNÍHO MODELU	168 600	6 615	145 700	5715
Automatické čištění tekutými detergenty LW	4 400	170	4 400	170
Základní čištění poloautomatické BW	- 12 400	- 485	- 12 400	- 485
Otevírání doleva L	4 400	170	4 400	170
Samonavíjecí sprcha S	- 7600	- 300	7 600	300
Zavážecí vozík T	-	-	-	-
Vodící lišty pro pekařské plechy B	4 100	160	4 100	160
1 externí sonda Sous-vide 1SV	4 700	185	4 700	185
2 externí sondy Sous-vide 2SV	9 400	370	9 400	370
1 externí tepelná sonda 1ST	4 700	185	4 700	185
2 externí tepelné sondy 2ST	9 400	370	9 400	370
1 externí sonda Sous-vide a 1 externí tepelná sonda 1SV1ST	9 400	370	9 400	370

PLYNOVÉ

OZNAČENÍ	APW-061-G R SW S		AW-061-G R SW	
KÓD	NG 19088205	LPG 19078662	NG 19088204	LPG 19078664
PLYN. VÝKON (kW)	12,00		12,00	
EL. PŘÍKON (kW)	0,83		0,83	
ROZMĚRY (mm)	922x898x846		824x898x846	
MĚNA	(Kč)	(€)	(Kč)	(€)
CENA ZÁKLADNÍHO MODELU	213 600	8 380	179 300	7 035

CONCEPT

061



ELEKTRICKÉ

KAPACITA	6 GN 1/1			
OVLÁDÁNÍ	MULTI DIGITÁLNÍ			
VÝVIN PÁRY	PureSteam BOJLEROVÝ		DirectSteam NÁSTŘIKOVÝ	
OZNAČENÍ	CPW-061-E R SW S		CW-061-E R SW	
VYBAVENÍ	Multifunkční ovládání C Bojler P Otevírání doprava R Sprcha S Automatické čištění tuhými detergenty SW		Multifunkční ovládání C Otevírání doprava R Automatické čištění tuhými detergenty SW	
EL. PŘÍKON (kW)	11,10		11,10	
ROZMĚRY (mm)	898x867x846		898x817x846	
KÓD	19073648		19076322	
MĚNA	(Kč)	(€)	(Kč)	(€)
CENA ZÁKLADNÍHO MODELU	132 600	5 200	110 600	4 340

Automatické čištění tekutými detergenty LW	4 400	170	4 400	170
Základní čištění poloautomatické BW	- 12 400	- 485	- 12 400	- 485
Otevírání doleva L	4 400	170	4 400	170
Samonavíjecí sprcha S	- 7600	- 300	7 600	300
Zavážecí vozík T	-	-	-	-
Vodící lišty pro pekařské plechy B	4 100	160	4 100	160
1 externí sonda Sous-vide 1SV	4 700	185	4 700	185
2 externí sondy Sous-vide 2SV	-	-	-	-
1 externí tepelná sonda 1ST	4 700	185	4 700	185
2 externí tepelné sondy 2ST	-	-	-	-
1 externí sonda Sous-vide a 1 externí tepelná sonda 1SV1ST	-	-	-	-

PLYNOVÉ

OZNAČENÍ	CPW-061-G R SW S		CW-061-G R SW	
KÓD	NG 19088202	LPG 19077398	NG 19088201	LPG 19078641
PLYN. VÝKON (kW)	12,00		12,00	
EL. PŘÍKON (kW)	0,83		0,83	
ROZMĚRY (mm)	922x898x846		824x898x846	
MĚNA	(Kč)	(€)	(Kč)	(€)
CENA ZÁKLADNÍHO MODELU	186 600	7 320	152 500	5 985

ADVANCE 101



ELEKTRICKÉ

KAPACITA	10 GN 1/1 - 20 GN 1/2			
OVLÁDÁNÍ	DOTYKOVÝ DISPLEJ 10"			
VÝVIN PÁRY	PureSteam BOJLEROVÝ		DirectSteam NÁSTŘIKOVÝ	
OZNAČENÍ	APW-101-E R SW S		AW-101-E R SW	
VYBAVENÍ	Dotykový displej A Bojler P Otevírání doprava R Sprcha S Automatické čištění tuhými detergenty SW		Dotykový displej A, Otevírání doprava R Automatické čištění tuhými detergenty SW	
EL.PŘÍKON (kW)	18,60		18,60	
ROZMĚRY (mm)	898x867x1.117		898x867x1.117	
KÓD	19078668		19078671	
MĚNA	(Kč)	(€)	(Kč)	(€)
CENA ZÁKLADNÍHO MODELU	222 300	8 720	175 700	6 895

Automatické čištění tekutými detergenty LW	4 400	170	4 400	170
Základní čištění poloautomatické BW	- 12 400	- 485	- 12 400	- 485
Otevírání doleva L	4 400	170	4 400	170
Samonavíjecí sprcha S	- 7600	- 300	7 600	300
Zavážecí vozík T	-	-	-	-
Vodící lišty pro pekařské plechy B	4 100	160	4 100	160
1 externí sonda Sous-vide 1SV	4 700	185	4 700	185
2 externí sondy Sous-vide 2SV	9 400	370	9 400	370
1 externí tepelná sonda 1ST	4 700	185	4 700	185
2 externí tepelné sondy 2ST	9 400	370	9 400	370
1 externí sonda Sous-vide a 1 externí tepelná sonda 1SV1ST	9 400	370	9 400	370

PLYNOVÉ

OZNAČENÍ	APW-101-G R SW S		AW-101-G R SW	
KÓD	NG 19088215	LPG 19079387	NG 19088214	LPG 19079402
PLYN. VÝKON (kW)	18,00		18,00	
EL. PŘÍKON (kW)	0,83		0,83	
ROZMĚRY (mm)	922x898x1.150		922x898x1.150	
MĚNA	(Kč)	(€)	(Kč)	(€)
CENA ZÁKLADNÍHO MODELU	257 700	10 110	213 400	8 370

CONCEPT 101



ELEKTRICKÉ

KAPACITA	10 GN 1/1 - 20 GN 1/2			
OVLÁDÁNÍ	MULTI DIGITÁLNÍ			
VÝVIN PÁRY	PureSteam BOJLEROVÝ		DirectSteam NÁSTŘIKOVÝ	
OZNAČENÍ	CPW-101-E R SW S		CW-101-E R SW	
VYBAVENÍ	Multifunkční ovládání C Bojler P Otevírání doprava R Sprcha S Automatické čištění tuhými detergenty SW		Multifunkční ovládání C Otevírání doprava R Automatické čištění tuhými detergenty SW	
EL. PŘÍKON (kW)	18,60		22,20	
ROZMĚRY (mm)	898x867x1.117		898x816x1.117	
KÓD	19072806		19073625	
MĚNA	(Kč)	(€)	(Kč)	(€)
CENA ZÁKLADNÍHO MODELU	186 400	7 310	140 100	5 495

Automatické čištění tekutými detergenty LW	4 400	170	4 400	170
Základní čištění poloautomatické BW	- 12 400	- 485	- 12 400	- 485
Otevírání doleva L	4 400	170	4 400	170
Samonavíjecí sprcha S	- 7600	- 300	7 600	300
Zavážecí vozík T	-	-	-	-
Vodící lišty pro pekařské plechy B	4 100	160	4 100	160
1 externí sonda Sous-vide 1SV	4 700	185	4 700	185
2 externí sondy Sous-vide 2SV	-	-	-	-
1 externí tepelná sonda 1ST	4 700	185	4 700	185
2 externí tepelné sondy 2ST	-	-	-	-
1 externí sonda Sous-vide a 1 externí tepelná sonda 1SV1ST	-	-	-	-

PLYNOVÉ

OZNAČENÍ	CPW-101-G R SW S		CW-101-G R SW	
KÓD	NG 19088212	LPG 19078761	NG 19088211	LPG 19079344
PLYN. VÝKON (kW)	18,00		18,00	
EL. PŘÍKON (kW)	0,83		0,83	
ROZMĚRY (mm)	922x898x1.150		824x898x846	
MĚNA	(Kč)	(€)	(Kč)	(€)
CENA ZÁKLADNÍHO MODELU	227 100	8 910	192 700	7 560

ADVANCE 062



ELEKTRICKÉ

KAPACITA	6 GN 2/1 - 12 GN 1/1			
OVLÁDÁNÍ	DOTYKOVÝ DISPLEJ 10"			
VÝVIN PÁRY	PureSteam BOJLEROVÝ		DirectSteam NÁSTRÍKOVÝ	
OZNAČENÍ	APW-062-E R SW S		AW-062-E R SW	
VYBAVENÍ	Dotykový displej A Bojler P Otevírání doprava R Sprcha S Automatické čištění tuhými detergenty SW		Dotykový displej A, Otevírání doprava R Automatické čištění tuhými detergenty SW	
EL.PŘÍKON (kW)	22,20		22,20	
ROZMĚRY (mm)	1.130x1.063x878		1.130x1.069x878	
KÓD	19087724		19088209	
MĚNA	(Kč)	(€)	(Kč)	(€)
CENA ZÁKLADNÍHO MODELU	241 400	9 470	217 500	8 530
Automatické čištění tekutými detergenty LW	4 400	170	4 400	170
Základní čištění poloautomatické BW	- 12 400	- 485	- 12 400	- 485
Otevírání doleva L	4 400	170	4 400	170
Samonavíjecí sprcha S	- 7600	- 300	7 600	300
Zavážecí vozík T	-	-	-	-
Vodící lišty pro pekařské plechy B	4 100	160	4 100	160
1 externí sonda Sous-vide 1SV	4 700	185	4 700	185
2 externí sondy Sous-vide 2SV	9 400	370	9 400	370
1 externí tepelná sonda 1ST	4 700	185	4 700	185
2 externí tepelné sondy 2ST	9 400	370	9 400	370
1 externí sonda Sous-vide a 1 externí tepelná sonda 1SV1ST	9 400	370	9 400	370

CONCEPT

062



ELEKTRICKÉ

KAPACITA	6 GN 2/1 - 12 GN 1/1			
OVLÁDÁNÍ	MULTI DIGITÁLNÍ			
VÝVIN PÁRY	PureSteam BOJLEROVÝ		DirectSteam NÁSTŘIKOVÝ	
OZNAČENÍ	CPW-062-E R SW S		CW-062-E R SW	
VYBAVENÍ	Multifunkční ovládání C Bojler P Otevírání doprava R Sprcha S Automatické čištění tuhými detergenty SW		Multifunkční ovládání C Otevírání doprava R Automatické čištění tuhými detergenty SW	
EL.PŘÍKON (kW)	22,20		22,20	
ROZMĚRY (mm)	1.130x1.063x878		1.130x1.069x878	
KÓD	19087480		19088207	
MĚNA	(Kč)	(€)	(Kč)	(€)
CENA ZÁKLADNÍHO MODELU	202 500	7 945	181 600	7 125
Automatické čištění tekutými detergenty LW	4 400	170	4 400	170
Základní čištění poloautomatické BW	- 12 400	- 485	- 12 400	- 485
Otevírání doleva L	4 400	170	4 400	170
Samonavíjecí sprcha S	- 7600	- 300	7 600	300
Zavážecí vozík T	-	-	-	-
Vodící lišty pro pekařské plechy B	4 100	160	4 100	160
1 externí sonda Sous-vide 1SV	4 700	185	4 700	185
2 externí sondy Sous-vide 2SV	-	-	-	-
1 externí tepelná sonda 1ST	4 700	185	4 700	185
2 externí tepelné sondy 2ST	-	-	-	-
1 externí sonda Sous-vide a 1 externí tepelná sonda 1SV1ST	-	-	-	-

ADVANCE 102



ELEKTRICKÉ

KAPACITA	10 GN 2/1 - 20 GN 1/1			
OVLÁDÁNÍ	DOTYKOVÝ DISPLEJ 10"			
VÝVIN PÁRY	PureSteam BOJLEROVÝ		DirectSteam NÁSTRÍKOVÝ	
OZNAČENÍ	APW-102-E R SW S		AW-102-E R SW	
VYBAVENÍ	Dotykový displej A Bojler P Otevírání doprava R Sprcha S Automatické čištění tuhými detergenty SW		Dotykový displej A, Otevírání doprava R Automatické čištění tuhými detergenty SW	
EL.PŘÍKON (kW)	33,60		33,60	
ROZMĚRY (mm)	1.130x1.063x1.117		1.130x1.063x1.117	
KÓD	19079785		19079784	
MĚNA	(Kč)	(€)	(Kč)	(€)
CENA ZÁKLADNÍHO MODELU	278 200	10 910	249 200	9 775

Automatické čištění tekutými detergenty LW	4 400	170	4 400	170
Základní čištění poloautomatické BW	- 12 400	- 485	-12 400	- 485
Otevírání doleva L	4 400	170	4 400	170
Samonavíjecí sprcha S	- 7 600	- 300	7 600	300
Zavážecí vozík T	-	-	-	-
Vodící lišty pro pekařské plechy B	4 100	160	4 100	160
1 externí sonda Sous-vide 1SV	4 700	185	4 700	185
2 externí sondy Sous-vide 2SV	9 400	370	9 400	370
1 externí tepelná sonda 1ST	4 700	185	4 700	185
2 externí tepelné sondy 2ST	9 400	370	9 400	370
1 externí sonda Sous-vide a 1 externí tepelná sonda 1SV1ST	9 400	370	9 400	370

PLYNOVÉ

OZNAČENÍ	APW-102-G R SW S		AW-102-G R SW	
KÓD	NG 19088221	LPG 19084513	NG 19088220	LPG 19084514
PLYN. VÝKON (kW)	35,00		35,00	
EL. PŘÍKON (kW)	0,83		0,83	
ROZMĚRY (mm)	1.063x1.130x1.150		1.063x1.130x1.150	
MĚNA	(Kč)	(€)	(Kč)	(€)
CENA ZÁKLADNÍHO MODELU	347 600	13 635	301 400	11 820

CONCEPT 102



ELEKTRICKÉ

KAPACITA	10 GN 2/1 - 20 GN 1/1			
OVLÁDÁNÍ	MULTI DIGITÁLNÍ			
VÝVIN PÁRY	PureSteam BOJLEROVÝ		DirectSteam NÁSTŘIKOVÝ	
OZNAČENÍ	CPW-102-E R SW S		CW-102-E R SW	
VYBAVENÍ	Multifunkční ovládání C Bojler P Otevírání doprava R Sprcha S Automatické čištění tuhými detergenty SW		Multifunkční ovládání C Otevírání doprava R Automatické čištění tuhými detergenty SW	
EL. PŘÍKON (kW)	33,60		33,60	
ROZMĚRY (mm)	1.130x1.063x1.117		1.130x1.063x1.117	
KÓD	19079303		19079564	
MĚNA	(Kč)	(€)	(Kč)	(€)
CENA ZÁKLADNÍHO MODELU	235 500	9 240	212 500	8 335

Automatické čištění tekutými detergenty LW	4 400	170	4 400	170
Základní čištění poloautomatické BW	- 12 400	- 485	- 12 400	- 485
Otevírání doleva L	4 400	170	4 400	170
Samonavíjecí sprcha S	- 7 600	- 300	7 600	300
Zavážecí vozík T	-	-	-	-
Vodící lišty pro pekařské plechy B	4 100	160	4 100	160
1 externí sonda Sous-vide 1SV	4700	185	4 700	185
2 externí sondy Sous-vide 2SV	-	-	-	-
1 externí tepelná sonda 1ST	4 700	185	4 700	185
2 externí tepelné sondy 2ST	-	-	-	-
1 externí sonda Sous-vide a 1 externí tepelná sonda 1SV1ST	-	-	-	-

PLYNOVÉ

OZNAČENÍ	CPW-102-G R SW S		CW-101-G R SW	
KÓD	NG 19088218	LPG 19080971	NG 19088217	LPG 19084510
PLYN. VÝKON (kW)	35,00		35,00	
EL. PŘÍKON (kW)	0,83		0,83	
ROZMĚRY (mm)	1.063x1.130x1.150		1.063x1.130x1.150	
MĚNA	(Kč)	(€)	(Kč)	(€)
CENA ZÁKLADNÍHO MODELU	273 200	10 715	251 700	9 875

ADVANCE 201



ELEKTRICKÉ

KAPACITA	20 GN 1/1 - 40 GN 1/2			
OVLÁDÁNÍ	DOTYKOVÝ DISPLEJ 10"			
VÝVIN PÁRY	PureSteam BOJLEROVÝ		DirectSteam NÁSTŘIKOVÝ	
OZNAČENÍ	APW-201-E R SW S T		AW-201-E R SW T	
VYBAVENÍ	Dotykový displej A Bojler P Otevírání doprava R Sprcha S Automatické čištění tuhými detergenty SW Zavázeční vozík s klecí na GN T		Dotykový displej A, Otevírání doprava R Automatické čištění tuhými detergenty SW Zavázeční vozík s klecí na GN T	
EL. PŘÍKON (kW)	37,20		37,20	
ROZMĚRY (mm)	929x964x1.840		929x964x1.841	
KÓD	19079328		19079330	
MĚNA	(Kč)	(€)	(Kč)	(€)
CENA ZÁKLADNÍHO MODELU	350 700	13 755	318 500	12 495

Automatické čištění tekutými detergenty LW	4 400	170	4 400	170
Základní čištění poloautomatické BW	- 17 500	- 685	- 17 500	- 685
Otevírání doleva L	-	-	-	-
Samonavíjecí sprcha S	- 7 600	- 300	7 600	300
Zavázeční vozík T	- 28 000	- 1 100	- 28 000	- 1 100
Vodící lišty pro pekařské plechy B pouze modely bez zav. vozíků	4 100	160	4 100	160
1 externí sonda Sous-vide 1SV	4 700	185	4 700	185
2 externí sondy Sous-vide 2SV	9 400	370	9 400	370
1 externí tepelná sonda 1ST	4 700	185	4 700	185
2 externí tepelné sondy 2ST	9 400	370	9 400	370
1 externí sonda Sous-vide a 1 externí tepelná sonda 1SV1ST	9 400	370	9 400	370

PLYNOVÉ

OZNAČENÍ	APW-201-G R SW S T		AW-201-G R SW T	
KÓD	NG 19088272	LPG 19081898	NG 19091667	LPG 19091668
PLYN. VÝKON (kW)	36,00		36,00	
EL. PŘÍKON (kW)	1,545		1,545	
ROZMĚRY (mm)	929x964x1.841		964x930x1.870	
MĚNA	(Kč)	(€)	(Kč)	(€)
CENA ZÁKLADNÍHO MODELU	396 300	15 545	358 200	14 050

CONCEPT 201



ELEKTRICKÉ

KAPACITA	20 GN 1/1 - 40 GN 1/2			
OVLÁDÁNÍ	MULTI DIGITÁLNÍ			
VÝVIN PÁRY	PureSteam BOJLEROVÝ		DirectSteam NÁSTŘIKOVÝ	
OZNAČENÍ	CPW-201-E R SW S T		CW-201-E R SW T	
VYBAVENÍ	Multifunkční ovládání C Bojler P Otevírání doprava R Sprcha S Automatické čištění tuhými detergenty SW Zavážeč vozík s klecí na GN T		Multifunkční ovládání C Otevírání doprava R Automatické čištění tuhými detergenty SW Zavážeč vozík s klecí na GN T	
EL. PŘÍKON (kW)	37,20		37,20	
ROZMĚRY (mm)	929x964x1.840		929x964x1.841	
KÓD	19078184		19079085	
MĚNA	(Kč)	(€)	(Kč)	(€)
CENA ZÁKLADNÍHO MODELU	301 600	11 830	281 500	11 040
Automatické čištění tekutými detergenty LW	4 400	170	4 400	170
Základní čištění poloautomatické BW	- 17 500	- 685	- 17 500	- 685
Otevírání doleva L	-	-	-	-
Samonavíjecí sprcha S	- 7 600	- 300	7 600	300
Zavážeč vozík T	- 28 000	- 1 100	- 28 000	- 1 100
Vodící lišty pro pekařské plechy B pouze modely bez zav. vozíků	4 100	160	4 100	160
1 externí sonda Sous-vide 1SV	4 700	185	4 700	185
2 externí sondy Sous-vide 2SV	-	-	-	-
1 externí tepelná sonda 1ST	4 700	185	4 700	185
2 externí tepelné sondy 2ST	-	-	-	-
1 externí sonda Sous-vide a 1 externí tepelná sonda 1SV1ST	-	-	-	-

PLYNOVÉ

OZNAČENÍ	CPW-201-G R SW S T		CW-201-G R SW T	
KÓD	NG 19088259	LPG 19080953	NG 19091665	LPG 19091666
PLYN. VÝKON (kW)	36,00		36,00	
EL. PŘÍKON (kW)	1,545		1,545	
ROZMĚRY (mm)	929x964x1.841		964x930x1.870	
MĚNA	(Kč)	(€)	(Kč)	(€)
CENA ZÁKLADNÍHO MODELU	365 000	14 315	326 100	12 790

ADVANCE 202



ELEKTRICKÉ

KAPACITA	20 GN 2/1 - 40 GN 1/1			
OVLÁDÁNÍ	DOTYKOVÝ DISPLEJ 10"			
VÝVIN PÁRY	PureSteam BOJLEROVÝ		DirectSteam NÁSTRÍKOVÝ	
OZNAČENÍ	APW-202-E R SW S T		AW-202-E R SW T	
VYBAVENÍ	Dotykový displej A Bojler P Otevírání doprava R Sprcha S Automatické čištění tuhými detergenty SW Zavážecí vozík s klecí na GN T		Dotykový displej A, Otevírání doprava R Automatické čištění tuhými detergenty SW Zavážecí vozík s klecí na GN T	
EL.PŘÍKON (kW)	67,20		67,20	
ROZMĚRY (mm)	1.074x1.162x1.841		1.074x1.162x1.841	
KÓD	19078839		19078837	
MĚNA	(Kč)	(€)	(Kč)	(€)
CENA ZÁKLADNÍHO MODELU	477 500	18 730	428 700	16 815
Automatické čištění tekutými detergenty LW	4 400	170	4 400	170
Základní čištění poloautomatické BW	- 17 500	- 685	- 17 500	- 685
Otevírání doleva L	-	-	-	-
Samonavíjecí sprcha S	- 7 600	- 300	7 600	300
Zavážecí vozík T	- 30 800	- 1 210	- 30 800	- 1 210
Vodící lišty pro pekařské plechy B pouze modely bez zav. vozíků	4 100	160	4 100	160
1 externí sonda Sous-vide 1SV	4 700	185	4 700	185
2 externí sondy Sous-vide 2SV	9 400	370	9 400	370
1 externí tepelná sonda 1ST	4 700	185	4 700	185
2 externí tepelné sondy 2ST	9 400	370	9 400	370
1 externí sonda Sous-vide a 1 externí tepelná sonda 1SV1ST	9 400	370	9 400	370

PLYNOVÉ

OZNAČENÍ	APW-202-G R SW S T		AW-202-G R SW T	
KÓD	NG 19088278	LPG 19078832	NG 19091670	LPG 19078830
PLYN. VÝKON (kW)	65,00		65,00	
EL. PŘÍKON (kW)	1,545		1,545	
ROZMĚRY (mm)	1.074x1.162x1.841		1.074x1.162x1.870	
MĚNA	(Kč)	(€)	(Kč)	(€)
CENA ZÁKLADNÍHO MODELU	539 600	21 165	483 800	19 975

CONCEPT 202



ELEKTRICKÉ

KAPACITA	20 GN 2/1 - 40 GN 1/1			
OVLÁDÁNÍ	MULTI DIGITÁLNÍ			
VÝVIN PÁRY	PureSteam BOJLEROVÝ		DirectSteam NÁSTŘIKOVÝ	
OZNAČENÍ	CPW-202-E R SW S T		CW-202-E R SW T	
VYBAVENÍ	Multifunkční ovládání C Bojler P Otevírání doprava R Sprcha S Automatické čištění tuhými detergenty SW Zavážeční vozík s klecí na GN T		Multifunkční ovládání C Otevírání doprava R Automatické čištění tuhými detergenty SW Zavážeční vozík s klecí na GN T	
EL. PŘÍKON (kW)	67,20		67,20	
ROZMĚRY (mm)	1.074x1.162x1.841		1.074x1.162x1.841	
KÓD	19075005		19078517	
MĚNA	(Kč)	(€)	(Kč)	(€)
CENA ZÁKLADNÍHO MODELU	410 700	16 110	372 800	14 620
Automatické čištění tekutými detergenty LW	4 400	170	4 400	170
Základní čištění poloautomatické BW	- 17 500	- 685	- 17 500	- 685
Otevírání doleva L	-	-	-	-
Samonavíjecí sprcha S	- 7 600	- 300	7 600	300
Zavážeční vozík T	- 30 800	- 1 210	- 30 800	- 1 210
Vodící lišty pro pekařské plechy B pouze modely bez zav. vozíků	4 100	160	4 100	160
1 externí sonda Sous-vide 1SV	4 700	185	4 700	185
2 externí sondy Sous-vide 2SV	-	-	-	-
1 externí tepelná sonda 1ST	4 700	185	4 700	185
2 externí tepelné sondy 2ST	-	-	-	-
1 externí sonda Sous-vide a 1 externí tepelná sonda 1SV1ST	-	-	-	-

PLYNOVÉ

OZNAČENÍ	CPW-202-G R SW S T		CW-202-G R SW T	
KÓD	NG 19088276	LPG 19078418	NG 19091669	LPG 19078808
PLYN. VÝKON (kW)	65,00		65,00	
EL. PŘÍKON (kW)	1,545		1,545	
ROZMĚRY (mm)	1.074x1.162x1.841		1.074x1.162x1.870	
MĚNA	(Kč)	(€)	(Kč)	(€)
CENA ZÁKLADNÍHO MODELU	463 900	18 195	410 100	16 085



Optimalizujte práci
a produktivitu
profesionální kuchyně.



Zjistit více!



Přejděte na web

COOK & CHILL

Řešení Cook & Chill	154
Postup Cook & Chill	155
Šokové zchlazovače.....	156
Vakuové baličky.....	158

Řešení Cook & Chill

Cook & Chill 0623

40 ÷ 60 jídel za den



Cook & chill 061

60 ÷ 100 jídel za den



Cook & chill 101

100 ÷ 150 jídel za den



ŘEŠENÍ COOK & CHILL 0623



ELEKTRICKÝ KONVEKTOMAT
APW-0623-E 18004353
CPW-0623-E18004349



SADA NA MONTÁŽ KONVEKTOMATU NA ZCHLAZOVAČ 0623
Elektrické a plynové modely
19087772



ŠOKOVÝ ZCHLAZOVAČ 0623
ABCO-06 2/3
19087540



VAKUOVAČKA
SVS-1-310/8 19074224
SVS-1-410/10 19074237

ŘEŠENÍ COOK & CHILL 061



ELEKTRICKÝ KONVEKTOMAT
APW-061-E 18004257
CPW-061-E 18004253

PLYNOVÝ KONVEKTOMAT (*)
APW-061-G NG 18004265
CPW-061-G NG 18004261



SADA NA MONTÁŽ KONVEKTOMATU NA ZCHLAZOVAČ 061
Elektrické modely
19088139
Plynové modely
19095521



ŠOKOVÝ ZCHLAZOVAČ 061
ABCO-061 19091409



VAKUOVAČKA
SVS-1-310/8 19074224
SVS-1-410/10 19074237



ZAVÁŽECÍ VOZÍK
CP-11-R 19018752



KLEC NA GN
EB-061 19011559
KLEC NA TALÍŘE
EP-061 19013353



VODÍTKO KLECE
GE-101 19011569



IZOTERMICKÝ OBAL
LTE-061 19011738

ŘEŠENÍ COOK & CHILL 101



ELEKTRICKÝ KONVEKTOMAT
APW-101-E 18004289
CPW-101-E 18004285

PLYNOVÝ KONVEKTOMAT (*)
APW-101-G 18004297
CPW-101-G 18004293



PODSTAVEC POD EL. KONVEKTOMATY
SH-101-E iKORE 19079211
PODSTAVEC POD PLYN. KONVEKTOMATY
SH-101-G iKORE 19079233



ŠOKOVÝ ZCHLAZOVAČ 101
ABCO-101 19091441



VAKUOVAČKA
SVS-1-410/20 19074242
SVS-2-410/20 19075911



ZAVÁŽECÍ VOZÍK
CP-11 19013352



KLEC NA GN
EB-101 19011561
KLEC NA TALÍŘE
EP-101 19013354

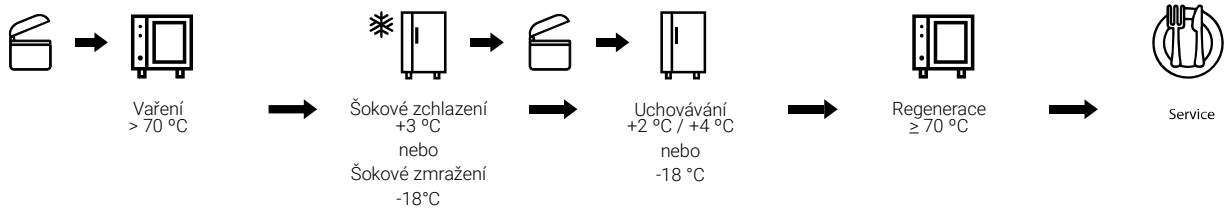


VODÍTKO KLECE
GE-101 19011569



IZOTERMICKÝ OBAL
LTE-101 19011738

(*): Konzultujte s námi druhy plynu.




Cook & chill 102
100 ÷ 150 jídel za den

Cook & chill 201
150 ÷ 200 jídel za den

Cook & chill 202
200 ÷ 360 jídel za den



ŘEŠENÍ COOK & CHILL 102



ELEKTRICKÝ KONVEKTOMAT
APW-102-E 18004305
CPW-102-E 18004301

PLYNOVÝ KONVEKTOMAT (*)
APW-102-G 18004313
CPW-102-G 18004309

PODSTAVEC POD KONVEKTOMATY 102
SH-102 19082394

LIŠTY PRO GN



ŠOKOVÝ ZCHLAZOVAČ 102
ABC0-102 19091443



VAKUOVAČKA

SVS-2-410/20 19075911
SVP-2-455/25 19075913
SVP-2-520/25 19074279



ZAVÁŽECÍ VOZÍK
CP-102 19013355



KLEC NA GN
EB-102 19011562

KLEC NA TALÍŘE
EP-102 19013356



VODÍTKO KLECE
GE-102 19011570



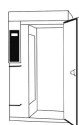
IZOTERMICKÝ OBAL
LTE-102 19011740

ŘEŠENÍ COOK & CHILL 201



ELEKTRICKÝ KONVEKTOMAT
APW-201-E 18004321
CPW-201-E 18004317

PLYNOVÝ KONVEKTOMAT (*)
APW-201-G 18004329
CPW-201-G 18004325



ŠOKOVÝ ZCHLAZOVAČ 201
RBP-201 19089779

ŠOKOVÝ ZCHLAZOVAČ A ZMRAZOVAČ
RBM-201 19089788



VAKUOVAČKA

SVP-2-505/63 19075916
SVP-2-620/25 19074280



ZAVÁŽECÍ VOZÍK S KLECÍ NA GASTRO NÁDOBY
CEB-201 19011551

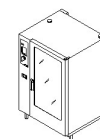


ZAVÁŽECÍ VOZÍK S KLECÍ NA TALÍŘE
CEP-201 19013357



IZOTERMICKÝ OBAL
LTE-201 19011741

ŘEŠENÍ COOK & CHILL 202



ELEKTRICKÝ KONVEKTOMAT
APW-202-E 18004337
CPW-202-E 18004333

PLYNOVÝ KONVEKTOMAT (*)
APW-202-G NG 18004345
CPW-202-G NG 18004341



ŠOKOVÝ ZCHLAZOVAČ 202
RBP-202 19089782

ŠOKOVÝ ZCHLAZOVAČ A ZMRAZOVAČ
RBM-202 19089790



VAKUOVAČKA

SVP-2-560/100 19075919
SVP-2-950/100 19074281



ZAVÁŽECÍ VOZÍK S KLECÍ NA GASTRO NÁDOBY
CEB-202 19011550



ZAVÁŽECÍ VOZÍK S KLECÍ NA TALÍŘE
CEP-202 19011552



IZOTERMICKÝ OBAL
LTE-202 19011742

(*): Konzultujte s námi druhy plynu.

ABCO ŘADA | Šokové zchlazovače



ŘADA | ABCO

Zchlazovače řady ABCO jsou rozměrově kompatibilní s konvektomaty řady iKORE.



OBECNÉ VLASTNOSTI

- Zchlazovače s 5" dotykovou obrazovkou.
- Kombinované modely pro rychlé zchlazení nebo rychlé zmrazení potravin, které lze provádět v režimu času nebo dle teplotní vpichovací jehly (pokud se jehla nepoužije, automaticky se aktivuje proces v režimu čas).
- Šokovací procesy
 - Zchlazení: proces v režimu Standard nebo Hard (2 fáze).
 - Zmrazení: proces v režimu Standard nebo Soft (2 fáze).
- Délky šokovacích cyklů:
 - Zchlazení: 90 minut.
 - Zmrazení: 240 minut.
- 5 dalších speciálních programů pro procesy odmrazování, tuhnutí ledu, sušení, sanitace ryb a ohřevu vpichovací jehly.
- Po skončení chladicího cyklu funguje zařízení jako chladicí skříň při teplotě v rozmezí +2 až +4 °C, nebo jako mrazicí skříň při teplotě pod -18 °C.
- Vzduchotěsný kompresor s ventilovaným kondenzátorem.
- Ekologické chladivo R-452A (bez CFC).
- Izolace ze vstříkovaného polyuretanu o síle 60 mm a hustotě 40 kg/m3 (bez CFC).
- Měděný trubkový výparník s hliníkovým žebrováním.
- Chladicí systém s nucenou cirkulací.
- Odmrazování aktivováno uživatelem.
- Automatické odpařování kondzátu bez elektrické energie.
- Vybaveno systémem vodících lišt uvnitř komory.
- Vyhřívaná vpichovací jehla.

VOLITELNÉ PŘÍSLUŠENSTVÍ:
- Konektor USB pro získávání dat.

MODEL	KÓD	ÚROVEŇ				PRODUKCE (kg / CYCLUS)*		EL. NAPĚTÍ	VÝKON (W)		ROZMĚRY (mm)	CENA (Kč)	CENA (€)
		GN-2/3	GN-1/1	GN-2/1	60x40	+90/+3 °C	+90/-18 °C		EL.PŘÍKON	CHLADICÍ			
ABCO-06 2/3	19087540	6	-	-	-	12	6	230V-1N	410	565	656x633x630	99 500	3 910
ABCO-061	19091409		6	-	6	27	21	230V-1N	1.600	990	900x935x1.105	123 700	4 860
ABCO-101	19091441		10	-	10	50	30	230V-1N	2.000	1.300	900x935x1.766	160 200	6 290
ABCO-102	19091443		20	10	20	100	65	400V-3N	5.450	2.850	1.200x1.130x1.766	278 200	10 910

(*) Produkce vypočítaná v souladu s EN 17032

Volitelné příslušenství (montáž ve výrobě)

POPIS	CENA (Kč)	CENA (€)
Konektor USB pro získávání dat	na vyžádání	

Vakuové baličky

Neustálý vývoj kulinářských technik vyžaduje spolehlivé systémy konzervace a zpracování, které využívají technologické inovace.

Nová generace vakuových baliček je mimořádně přesná, díky ovládacím senzorům a čerpadlům Busch, která jsou známá svou spolehlivostí a kvalitou.

Nové profesionální vakuové baličky od společnosti Fagor Industrial umožňují prodloužit trvanlivost potravin, zachovat jejich vůni a organoleptické vlastnosti, ale také rozšíření možností vaření a optimalizaci kulinářských procesů.



OBECNÉ VLASTNOSTI

- Vakuové baličky s digitálním ovládním a řízením vakuu pomocí snímače.
- Vyrobeno z nerezové oceli bez ostrých hran a se zaoblenými rohy.
- 2 výplně z vysoce kvalitního polykarbonátu.
- Vysoce výkonný mikroprocesor, který umožňuje přesné a konzistentní výsledky za všech okolností, bez ohledu na typu a množství produktu.
- Digitální ovládací panel s displejem.
- Procentuální zobrazení vakuu na displeji.
- Možnost provedení dodatečného 60" vakuování.
- Možnost nastavení, uložení a úpravy různých vakuovacích programů s možností uložení 10 programů pro zjednodušení a automatizaci každého vakuového cyklu.
- Odvlhčovací cyklus čerpadla.
- Možnost vakuování tekutin.
- Program pro vakuování i mimo komoru.
- Vybaveny značkovým kompresorem BUSCH.
- Reed spínač pro automatické spuštění cyklu po zavření víka.
- Víko je vybaveno plynovými tlumiči pro plynulé otevírání.
- Tlumiče mají dvě polohy: provozní a pohotovostní režim. V pohotovostním režimu není tlumič víkem namáhán, což zajišťuje, že se v průběhu času nezdeformuje.
- Bezdrátové svařovací lišty s pneumatickými písty. Jejich tvar zajišťuje hermetické těsnění i při použití více obalů (2-3 sáčky).
- Ochrana proti možnému vniknutí vody do stroje.
- Modely G umožňují balení křehkých či delikátních potravin v modifikované atmosféře díky vstříkování inertního plynu.
- Ukazatel hladiny oleje.
- Zvukový i vizuální alarm: výstraha vakuu (varování, pokud není dosaženo nastavené úrovně) a výměny oleje.
- Snadná údržba a technická manipulace díky možnosti vyklápění celého bloku.
- Interní elektronické obvody jsou chráněné hermetickým pouzdem (vodotěsné a nehořlavé).
- Snadná výměna teflonu v těsnicí liště.

MODEL	KÓD	SVAŘOVACÍ LIŠTY	DÉLKA SVÁRU (mm)	KAPACITA ČERPADLA (m ³ /h)	ROZMĚRY KOMORY (mm)	EL. PŘÍKON (kW)	ROZMĚRY (mm)	CENA (Kč)	CENA (€)
SVS-1-310/8	19074224	1	310 _	8	332 x 335 x 170	600	395 x 490 x 374	50 700	1 990
SVS-1-310/8 G	19075908	1	310 _	8	332 x 335 x 170	600	395 x 490 x 374	53 300	2 100
SVS-1-410/10	19074237	1	410 _	10	441 x 449 x 170	750	535 x 591 x 438	65 100	2 560
SVS-1-410/10 G	19075909	1	410 _	10	441 x 449 x 170	750	535 x 591 x 438	67 800	2 660
SVS-1-410/20	19074242	1	410 _	20	441 x 449 x 170	1000	535 x 591 x 438	71 800	2 820
SVS-1-410/20 G	19075910	1	410 _	20	441 x 449 x 170	1000	535 x 591 x 438	74 300	2 920
SVS-2-410/20	19075911	2	410 +410 =	20	441 x 449 x 170	1000	535 x 591 x 438	86 800	3 410
SVS-2-410/20 G	19075912	2	410 +410 =	20	441 x 449 x 170	1000	535 x 591 x 438	89 500	3 510
SVP-2-455/25	19075913	2	455 + 455 =	25	485 x 550 x 175	1200	600 x 710 x 1035	150 000	5 890
SVP-2-455/25 G	19075914	2	455 + 455 =	25	485 x 550 x 175	1200	600 x 710 x 1035	157 900	6 200
SVP-2-520/25	19074279	2	520 + 520	25	485 x 550 x 175	1200	600 x 710 x 1035	150 000	5 890
SVP-2-520/25 G	19075915	2	520 + 520	25	485 x 550 x 175	1200	600 x 710 x 1035	157 900	6 200
SVP-2-505/63	19075916	2	505 + 505	63	650 x 535 x 200	1500	765 x 710 x 1050	229 600	9 010
SVP-2-505/63 G	19075917	2	505 + 505	63	650 x 535 x 200	1500	765 x 710 x 1050	237 500	9 320
SVP-2-620/63	19074280	2	620 + 620 =	63	650 x 535 x 200	1500	765 x 710 x 1050	229 600	9 010
SVP-2-620/63 G	19075918	2	620 + 620 =	63	650 x 535 x 200	1500	765 x 710 x 1050	237 500	9 320
SVP-2-560/100	19075919	2	560 + 560	100	980 x 585 x 230	2500	1100 x 800 x 1070	294 700	11 560
SVP-2-560/100 G	19075920	2	560 + 560	100	980 x 585 x 230	2500	1100 x 800 x 1070	319 800	12 550
SVP-2-950/100	19074281	2	950 + 950 =	100	980 x 585 x 230	2500	1100 x 800 x 1070	294 700	11 560
SVP-2-950/100 G	19075921	2	950 + 950 =	100	980 x 585 x 230	2500	1100 x 800 x 1070	319 800	12 550

G: Modely s možností vakuování v inertním plynu

Příslušenství

Vakuové balíčky Fagor Industrial jsou doplněny velkým výběrem příslušenství, která splňují i nejnáročnější požadavky. Umožňují uživatelům co nejlépe využívat balicí stroje, čímž zvyšují ergonomii a flexibilitu v profesionálních kuchyních.

KÓD	POPIS	PRO MODELY	CENA (Kč)	CENA (€)
Vozíky pro stolní modely				
19076888	Vozík se 4 koly 590x550x610 mm	SVS-1-310/8	10 700	420
19076889	Vozík se 4 koly 690x730x610 mm	SVS-1-410/10 SVS-1-410/20	10 800	430
Příslušenství pro balení tekutin				
19076890	Držák z nerezové oceli pro balení tekutin	SVS-1-310/8	1 300	60
19076891	Držák z nerezové oceli pro balení tekutin	SVS-1-410/10 SVS-1-410/20	1 600	70
19076892	Držák z nerezové oceli pro balení tekutin	SVP-2-520/25	2 500	100
19076893	Držák z nerezové oceli pro balení tekutin	SVP-2-620/63	2 800	110
Sací trubice pro vakuování mimo komoru				
19076894	Sací trubice pro vakuování mimo komoru		700	30
Ventil SYV a teplotní sonda				
19076895	Teplotní sonda		1 700	70
19076896	Sada těsnění (10 ks)		700	30





KONVEKTOMATY PŘÍSLUŠENSTVÍ

Specifické příslušenství	164
Varné příslušenství.....	170
Montážní sady pro sloupcovou instalaci	171
Detergenty pro mytí konvektomatů	172

Specifické příslušenství

pro modely konvektomatů 0623



SH-23

SH-23-R

SH-23-B









SH-23-RB

MSH-23

SHP-23

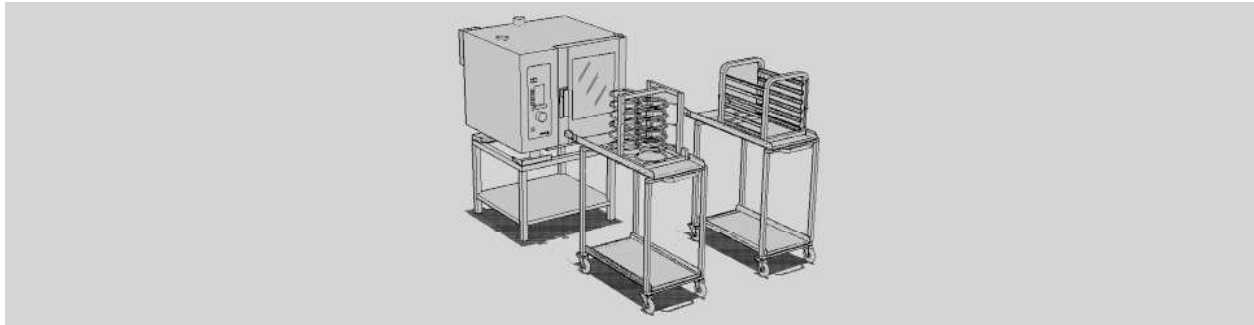
STHH-23






EXH-23 + SH-23

	MODEL	KÓD	POPIS	CENA (Kč)	CENA (€)
PODSTAVCE					
	SH-23-B	19058941	PODSTAVEC o výšce 850 mm 2 police 2 bočnice s lištami pro 4 GN-2/3	12 800	510
	SH-23-RB	19058943	PODSTAVEC o výšce 850 mm 2 police 2 bočnice s lištami pro 4 GN-2/3 4 kolečka, 2 s brzdou	18 200	720
	MSH-23	19059319	PODSTAVEC pro umístění konvektomatu na pracovní desku	3 400	140
	SH-23-RBM	19079266	Vozík pro venkovní použití, vhodný pro cateringy a bankety. Zahrnuje 2 ks 15litrových nádob, jednu na pitnou vodu a druhou na odpadní vodu, takže jej stačí připojit pouze k elektríně.	36 000	1 420
POLICE					
	SHP-23	19059282	POLICE k zavěšení konvektomatu na stěnu	4 300	170
ODSAVAČ PAR					
	EXH-23	19073213	ODSAVAČ PAR pro modely 0623 s regulací rychlosti.	34 300	1 350
SADA PRO UMÍSTĚNÍ NAD SEBOU					
	STHA-23	19066344	PRO KONVEKTOMAT 0623 + ŠOKOVÝ ZCHLAZOVAČ 031	15 500	610
DALŠÍ PŘÍSLUŠENSTVÍ					
	GD-AD	19004504	ZÁVĚSNÁ SPRCHA	3 900	160




Specifické příslušenství

pro modely konvektomatů 061 a 101



	MODEL	KÓD	POPIS	ROZTEČ MEZI ZÁSUVY (mm)	CENA (Kč)	CENA (€)
PODSTAVCE						
	SH-11-B E	19082006	PODSTAVEC POD ELEKTRICKÉ KONVEKTOMATY Výška = 650 mm Kapacita 2 x 6 GN 1/1	68	15 600	620
	SH-11-B-G	19082005	PODSTAVEC POD PLYN. KONVEKTOMATY Výška = 650 mm Kapacita 2 x 6 GN 1/1	68	15 600	620
	CP-11	19013352	ZAVÁŽECÍ VOZÍK PRO KLEC Pro vložení klece 061 a 101 do konvektomatu na podstavci SHE/G-11		17 600	700
	CP-11-R	19018752	ZAVÁŽECÍ VOZÍK PRO KLEC Pro vložení klece na jiném podstavci s rozdílnou výškou		Na dotaz	Na dotaz
	GE-101	19011569	VODÍTKO PRO ZAVÁŽECÍ KLECE Umísťuje se na dno varné komory Pro zavážecí klece 061 a 101		5 200	210
	GD-AD	19004504	ZÁVĚSNÁ SPRCHA		3 900	160
	EXH-061-101	19085190	ODSÁVAČ PAR elektrický kondenzační.		53 000	2 080

pro modely konvektomatů 061

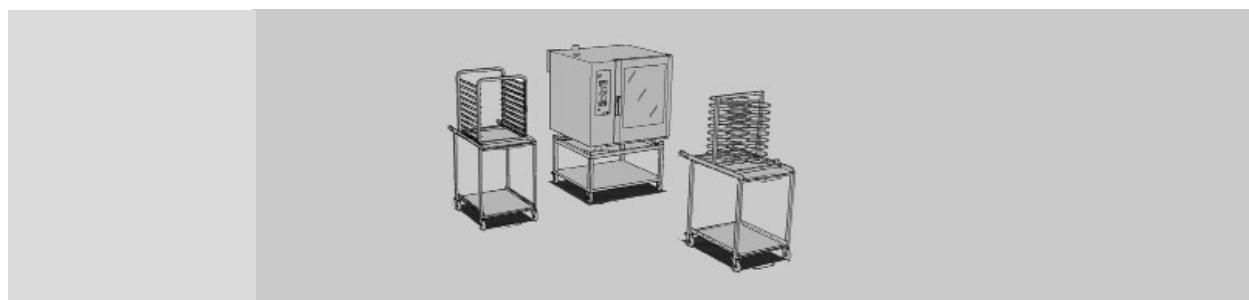
	MODEL	KÓD	POPIS	ROZTEČ MEZI ZÁSUVY (mm)	CENA (Kč)	CENA (€)
	EB-061	19011559	ZAVÁŽECÍ KLEC PRO GN Kapacita 6 GN-1/1 nebo 12 GN-1/2 Nutné instalovat s vodičkem GE-101	62	12 100	480
	EP-061	19013353	ZAVÁŽECÍ KLEC PRO TALÍŘE Kapacita 18 talířů o Ø 31 cm Nutné instalovat s vodičkem GE-101		14 500	570
	LTE-061	19011738	IZOTERMICKÝ OBAL Pro zavážecí klec EP-061 Udržuje teplotu po dobu 20'		11 600	460
	GP-061	19011982	SADA LIŠT PRO CUKRÁŘSKÉ PLECHY 5 zásuvů 60 x 40 cm	85	4 000	160

pro modely konvektomatů 101

	MODEL	KÓD	POPIS	ROZTEČ MEZI ZÁSUVY (mm)	CENA (Kč)	CENA (€)
	EB-101	19011561	ZAVÁŽECÍ KLEC PRO GN KAPACITA 10 GN-1/1 nebo 20 GN-1/2 Nutné instalovat s vodičkem GE-101	62	13 700	540
	EP-101	19013354	ZAVÁŽECÍ KLEC PRO TALÍŘE KAPACITA 30 talířů o Ø 31 cm Nutné instalovat s vodičkem GE-101		13 100	520
	LTE-101	19011739	IZOTERMICKÝ OBAL Pro zavážecí klec EP-101 Udržuje teplotu po dobu 20'		13 500	530
	GP-101	19011983	SADA LIŠT PRO CUKRÁŘSKÉ PLECHY 8 zásuvů 60 x 40 cm	85	4 900	200

Specifické příslušenství

pro modely konvektomatů 062 a 102



MODEL	KÓD	POPIS	ROZTEČ MEZI ZÁSUVY (mm)	CENA (Kč)	CENA (€)	
PODSTAVCE						
	SH-102-B	19083224	PODSTAVEC POD KONVEKTOMATY Výška = 650 mm Kapacita 1 x 6 GN 1/1 a 1 x 6 GN 2/1	68	15 600	620
ZAVÁŽECÍ VOZÍKY A KLECE						
	CP-102	19013355	ZAVÁŽECÍ VOZÍK PRO KLEC Pro vložení klece 102 do konvektomatu na podstavci SH -102 Používá se v kombinaci s vodítkem a klecí		19 800	780
	CP-102-R	19018751	ZAVÁŽECÍ VOZÍK PRO KLEC Pro vložení klece na jiném podstavci s rozdílnou výškou Používá se v kombinaci s vodítkem a klecí		Na dotaz	Na dotaz
DALŠÍ PŘÍSLUŠENSTVÍ						
	GE-102	19011570	VODÍTKO PRO ZAVÁŽECÍ KLECE Umísťuje se na dno varné komory Pro zavážecí klece 102. Používá se v kombinaci se zavážecím vozíkem a klecí		5 200	210
	GD-AD	19004504	ZÁVĚSNÁ SPRCHA	-	3 900	160

pro modely konvektomatů 062

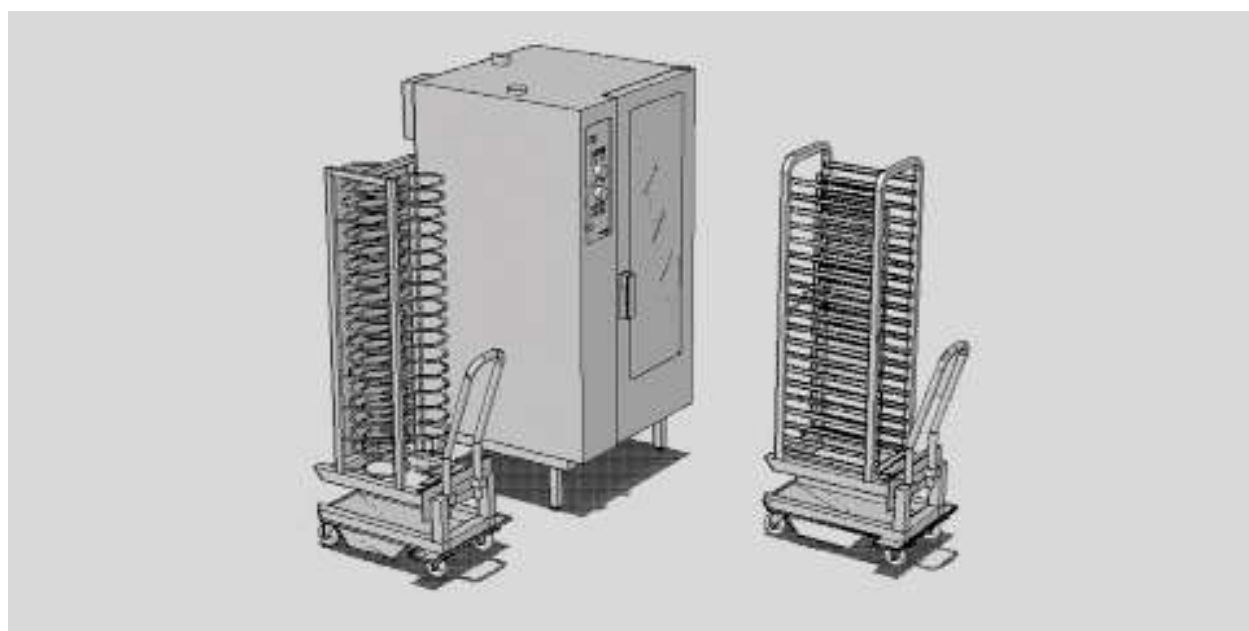
MODEL	KÓD	POPIS	ROZTEČ MEZI ZÁSUVY (mm)	CENA (Kč)	CENA (€)	
	EB-062	19095517	ZAVÁŽECÍ KLEC PRO GN Kapacita 6 GN-2/1 nebo 12 GN-1/1 Nutné instalovat s vodítkem GE-102.	62	13 900	550
	EP-062	19095518	ZAVÁŽECÍ KLEC PRO TALÍŘE Kapacita cca 30 talířů o Ø 31 cm Nutné instalovat s vodítkem GE-102		21 700	850
	GP-062	19095570	SADA LIŠT PRO CUKRÁŘSKÉ PLECHY 10 zásuvů 60 x 40 cm	85	5 100	200






pro modely konvektomatů 102

MODEL	KÓD	POPIS	ROZTEČ MEZI ZÁSUVY (mm)	CENA (Kč)	CENA (€)	
	EB-102	19011562	ZAVÁŽECÍ KLEC PRO GN KAPACITA 10 GN-2/1 nebo 20 GN-1/1 Nutné instalovat s vodítkem GE-102	62	14 500	570
	EP-102	19013356	ZAVÁŽECÍ KLEC PRO TALÍŘE KAPACITA 52 talířů o Ø 31 cm Nutné instalovat s vodítkem GE-102		30 500	1 200
	LTE-102	19011740	IZOTERMICKÝ OBAL Pro zavážecí klec EP-102 Udrží teplotu po dobu 20'		15 100	600
	GP-102		SADA LIŠT PRO CUKRÁŘSKÉ PLECHY 16 zásuvů 60 x 40 cm	85	5 200	210

Specifické příslušenství

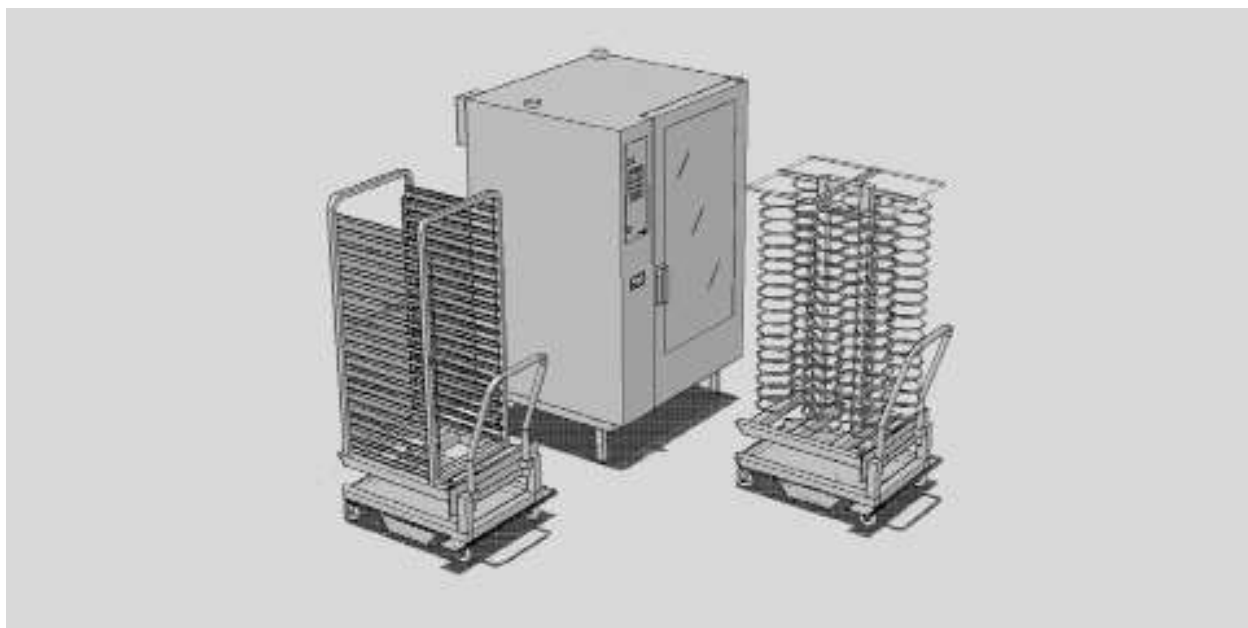
pro modely konvektomatů 201






	MODEL	KÓD	POPIS	ROZTEČ MEZI ZÁSUVY (mm)	CENA (Kč)	CENA (€)
	CEB-201	19011551	ZAVÁŽECÍ VOZÍK S KLEČÍ PRO GN Pro 20 GN-1/1 nebo 40 GN-1/2	63	50 900	2 000
	CEP-201	19013357	ZAVÁŽECÍ VOZÍK S KLEČÍ NA TALÍŘE Kapacita 50 talířů o Ø 31 cm. Rozteč mezi talíři 75 mm.		56 600	2 220
	LTE-201	19011741	IZOTERMICKÝ OBAL Určen pro CEP-201 Udržuje teplotu po dobu 20'		21 200	840
	GD-AD	19004504	ZÁVĚSNÁ SPRCHA	-	3 900	160
	GP-201	19076154	Vnitřní bočnice se zásuvy pro 34 pekařských plechů 600x400 mm. Kompatibilní jen s konvektomaty bez zavážecího vozíku.	85	10 500	420
	PRE-H201	19011979	Těsnící díl pro předehřátí komory Umožňuje spustit konvektomat i bez zavážecího vozíku	-	4 300	170
	RH-201	19044716	Nivelační nájezdová rampa pro vozíky 201	-	31 500	1 240

Specifické příslušenství

pro modely konvektomatů 202



MODEL	KÓD	POPIS	ROZTEČ MEZI ZÁSUVY (mm)	CENA (Kč)	CENA (€)	
	CEB-202	19011550	ZAVÁŽECÍ VOZÍK S KLECI PRO GN Pro 20 GN-2/1 nebo 40 GN-1/1	63	55 200	2 170
	CEP-202	19011552	ZAVÁŽECÍ VOZÍK S KLECI NA TALÍŘE Pro 100 talířů o Ø 31 cm Rozteč mezi talíři 75 mm		72 100	2 830
	LTE-202	19011742	IZOTERMICKÝ OBAL Určen pro CEP-202 Udržuje teplotu po dobu 20'		27 000	1 060
	GP-202	19076575	Vnitřní bočnice se zásuvy pro 34 pekařských plechů 600x400 mm. Kompatibilní jen s konvektomaty bez zavážecího vozíku.	85	13 200	520
	GD-AD	19004504	ZÁVĚSNÁ SPRCHA (POUZE PRO MODEL Y ACE A ACG)		3 900	160
	PRE-H202	19011980	Těsnící díl pro předehřátí komory Umožňuje spustit konvektomat i bez zavážecího vozíku		4 500	180
	RH-202	19034438	Nivelační nájezdová rampa pro vozíky 202	-	44 400	1 750



Varné příslušenství

Zauzovač



Uzení je metoda, která byla po staletí používána k prodloužení trvanlivosti potravin, nebo aby dala pokrmu lepší chuť, zejména masům, rybám a zelenině.

Použitím "zauzovacího" příslušenství, které představuje Fagor Industrial v kombinaci s konvektomatem, docílíme přeměny konvektomatu na udírnu, což šetří místo i čas.

Kuchař může při vaření v konvektomatu použít různé kouřové chutě a vůně pomocí třísek různých druhů dřeva, vhodných pro uzení.

Na konvektomatu si zvolíme zda budeme udit studeným nebo teplým kouřem.

MODEL	KÓD	EL. PŘÍKON (W)	NAPĚTÍ	ROZMĚRY (mm)	CENA (Kč)	CENA (€)
SMOKER	19059112	250	230 V 1N	95x268x54	10 200	400

Sada pro vákuové vaření - sous vide

MODEL	KÓD	POPIS	CENA (Kč)	CENA (€)
SOUS VIDE	19087745	Speciální teplotní sonda pro vaření sous vide („Sous-vide“).	4 700	185
JEDNOBODOVÁ VPICHOVACÍ JEHLA	19087746	Jednobodová teplotní sonda	4 700	185

Montážní sady pro konvektomaty nad sebou



OBECNÉ VLASTNOSTI

- Montážní sada komponentů pro usazení dvou konvektomatů nad sebe.
- Možné kombinovat pouze elektrické modely se zásuvy na GN 1/1 v řadě Concept i Advance
- Tato montážní sada se objednává společně s konvektomaty.
- Montáž se provádí již ve výrobě.

MODEL	KÓD	POPIS	PRO KONVEKTOMATY:	CENA (Kč)	CENA (€)
2AD-6161 R iKORE	19087274	Montážní sada pro sestavení 2 konvektomatů nad sebe	061-R + 061-R	13 200	520
2AD-610 iKORE	19087272	Montážní sada pro sestavení 2 konvektomatů nad sebe	061-R + 101-L	13 200	520
2AD-6161 L iKORE	19087275	Montážní sada pro sestavení 2 konvektomatů nad sebe	061-L + 061-L	13 100	520
2AD-610 L iKORE	19087273	Montážní sada pro sestavení 2 konvektomatů nad sebe	061-L + 101-L	13 200	520
2AD-62 R iKORE	19087551	Montážní sada pro sestavení 2 konvektomatů nad sebe	062-R + 062-R	13 600	540
2AD-62 L iKORE	19088030	Montážní sada pro sestavení 2 konvektomatů nad sebe	062-L + 062-L	13 600	540
2AD-62_102 R iKORE	19088031	Montážní sada pro sestavení 2 konvektomatů nad sebe	062-R + 102-R	13 500	530
2AD-62_102 L iKORE	19088032	Montážní sada pro sestavení 2 konvektomatů nad sebe	062-L + 102-L	13 500	530

Montážní sady pro "cook & chill"



OBECNÉ VLASTNOSTI

- Montážní sada komponentů pro usazení konvektomatu 0623 nebo 061 na šoker.
- Tato montážní sada se objednává společně s konvektomatem a šokerem.
- Montáž se provádí již ve výrobě.

MODEL	KÓD	POPIS	CENA (Kč)	CENA (€)
C&C-0623 iKORE	19087772	Montážní sada COOK & CHILL pro elektrické konvektomaty 0623 + šoker velikosti 031	15 500	610
C&C-061 E iKORE	19088139	Montážní sada COOK & CHILL pro elektrické konvektomaty 061 + šoker ABCO-061	7 500	300
C&C-061 G iKORE	19095521	Montážní sada COOK & CHILL pro plynové konvektomaty 061(BOJLER) + šoker ABCO-061	6 900	280

Sada odvodu spalin (pouze pro plynové modely)

MODEL	KÓD	POPIS	PRO PLYNOVÉ MODELÝ:	CENA (Kč)	CENA (€)
KIT CORTATIRO 061-101	19095581	Montážní sada komponentů pro napojení konvektomatu iKORE na komín.	061 - 101 iKORE	3 800	150
KIT CORTATIROS 102	19095590		102 iKORE	3 900	160
KIT CORTATIROS 201	19095591		201 iKORE	4 500	180
KIT CORTATIROS 202	19095592		202 iKORE	4 900	200

Ovládací panely

MODEL	KÓD	POPIS	PRO MODELÝ:	CENA (Kč)	CENA (€)
ADVANCE	19095582	Sada dotykového ovládacího panelu ADVANCE pro výstavy		33 200	1 310
CONCEPT	19095583	Sada digitálního ovládacího panelu CONCEPT pro výstavy		14 500	570

Náhradní zdroj - baterie

MODEL	KÓD	POPIS	CENA (Kč)	CENA (€)
	19084561	Sada záložní baterie	7 600	300

Sada pro změnu automatického mytí z tuhých SW na tekuté LW detergenty

MODEL	KÓD	POPIS	CENA (Kč)	CENA (€)
	19087788	Sada pro změnu z tuhých SW na tekuté LW detergenty	4 400	170

Příslušenství pro čištění vnitřní varné komory



Detergenty

MODEL	KÓD	POPIS	BALENÍ	CENA (Kč)	CENA (€)
Automatické mytí tuhými detergenty SW					
	19086761	Tablety čistícího prostředku	56 ks	1 600	60
	19086763	Tablety oplachového prostředku	56 ks	1 300	50
ABRA BOST	19084643	Práškový detergent pro konvektomaty APE, APG	8 kg	2 300	88
Automatické mytí tekutými detergenty LW					
	19086053	Tekutý čistící prostředek	10 l	1 700	65
	19086054	Tekutý oplachový prostředek	10 l	1 300	48
Základní poloautomatické mytí BW					
KOIPERRE PLUS	19084644	Tekutý detergent pro mytí konvektomatů nástřikem	4 l	690	28